




心の交流ができる


文房具を目指して

付箋に新しさを。可愛いだけでなくユニークさもプラス。
 付箋にさまざまな可能性を与えています。点線で折って貼るという
 簡単な手順で新しい付箋の使い方を提案。より多面的にお使いいた
 だける付箋です。付箋は日常不可欠な文房具です。




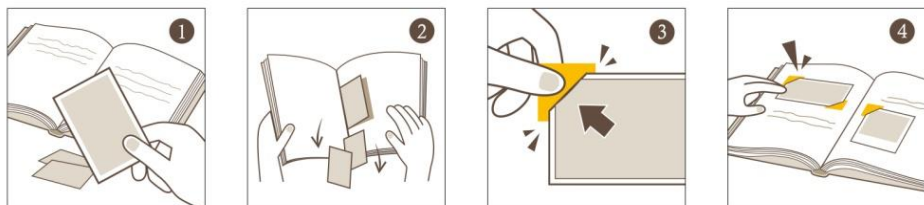


斬新な使用方法を考えて多様性を引き出します。
メモ作業に新しい表現の可能性を見つけ出します。



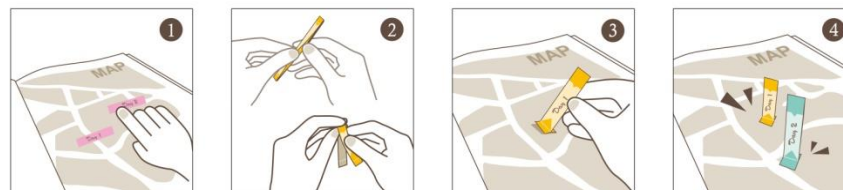
クリップふせん

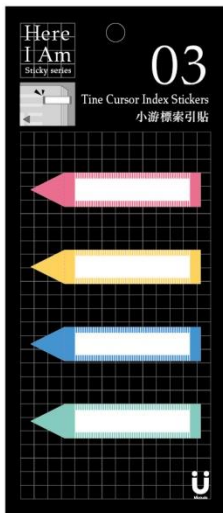
名刺やレシートなどの小さい紙を手帳へ簡単に挟むことができます。



ランドマークふせん


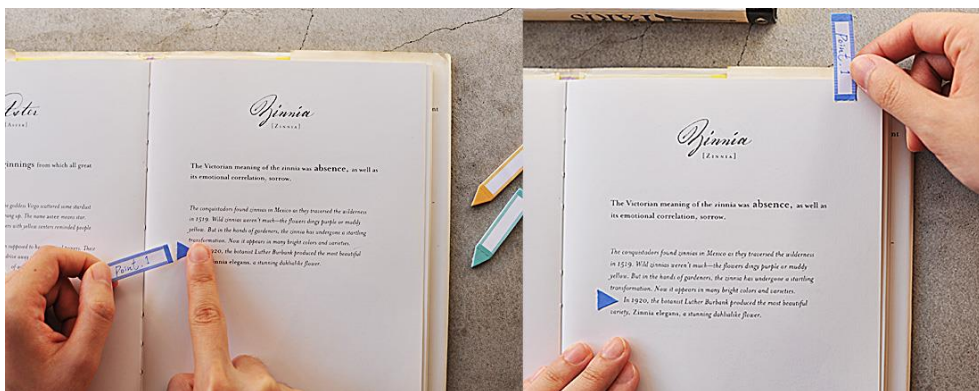
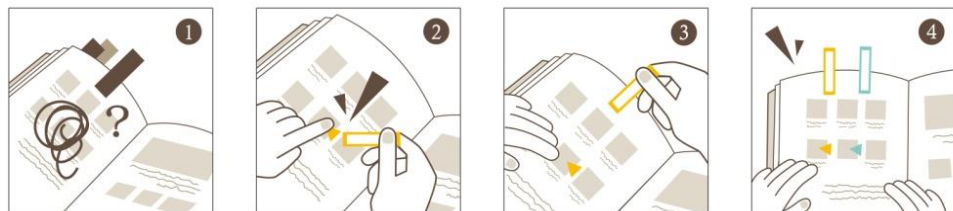
地図やガイドブック等に立体的なマークがつけられます。






カーソルインデックスふせん

先端の三角部分を切り離してページ内の重要な箇所に貼り付けて、残りの四角部分をブックマークとして貼り付けることで、重要なポイントが簡単に見つけられます。



インデックスラベルふせん



ページインデックスとして貼付け出来ます。ミシン目によりインデックスの幅も調整が可能です。



ページタイプふせん



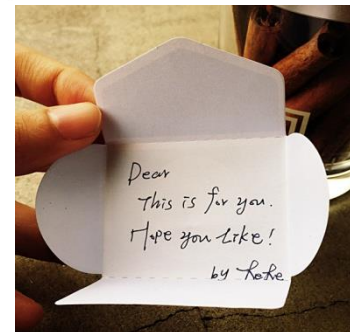
ノートの折りに貼り付ける事でノートに書き込んである文章などに被らずノートのスペースを最大限活用する事が出来ます。




メッセージカードふせん




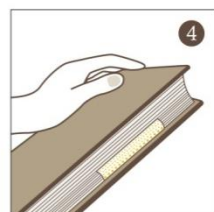


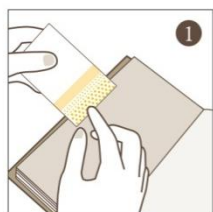
お礼の気持ちを伝えたい時に直接口で伝える事が苦手な人でもそっと手書きのメッセージで届けることができます。









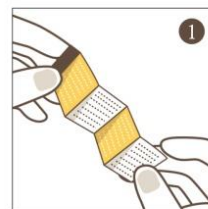

ブックプレートふせん

本の最後のページに貼り付けて、持ち主の名前やメモを書いたり、折り曲げればしおりとしても利用出来ます。読み終わった後に、感想を書く事も出来ます。



ミニブックふせん


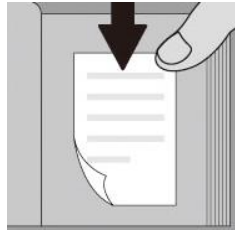
小さい本の様な付箋で、その日の出来事や予定を順に書くのに最適です。





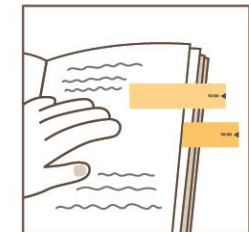

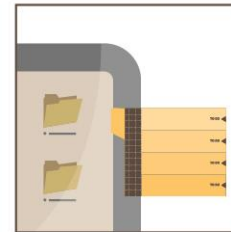
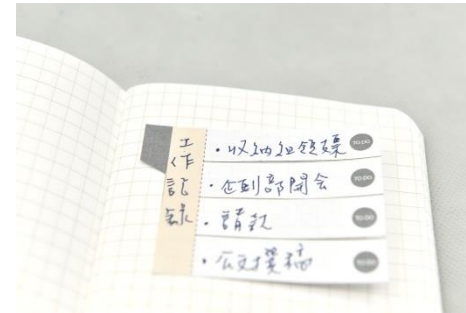
ミニメモ帳ふせん


メモ帳として利用して、残して置きたいメモは、剥がしてそのままノートに貼り付ける事が出来ます。



プランタスクふせん

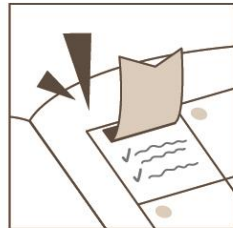

目標やタスクを書いて手帳に貼りつけて達成したら剥がして完了です。





フラグふせん

カレンダーの日付の上に貼り付けたり
デザイン付箋としてメモや手帳を飾る事
も出来ます。




オーロラシリーズ



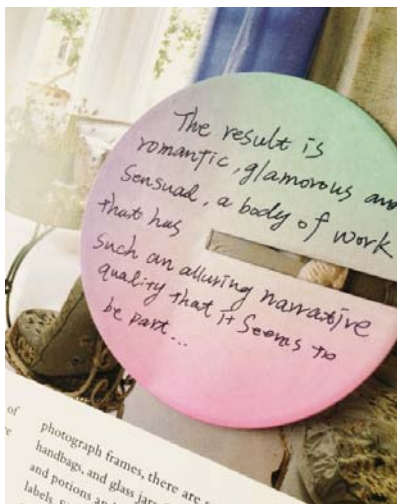


単色展開のふせんマーケットに
自然界でカラフルに発光するオーロラを
イメージした付箋が登場しました。




フリースタイルふせん



ファイルやペン立てに差し込めるデザインで、付箋の収納の幅が広がりより便利に使えます。また、2 ページにまたがってコメントを残したい時にも活用出来ます。




デイリープランふせん



その日の予定を書いて、PC モニターなど目立つ所に貼り、予定が終了すれば剥がして完了です。





ランドマークふせん

地図やガイドブックの大切な
スポットに立体的なマークが
付けられます。

